



**now!**  
by hülsta

**minimo**



**9/21**  
**D**

[www.now.huelsta.com](http://www.now.huelsta.com)

● ● made in germany

# now! minimo

Sie werden ja so schnell groß – wie gut, wenn die Einrichtung mitmacht und mitdenkt. now! minimo wurde als Baby- und Kindermöbelprogramm für die kleinsten und größten aller Minis konzipiert: Es bietet nicht nur Platz für Babyträume und Windelwechsel, es begleitet Kinder auch zwinkernd durch ihre ersten Schritte ins Leben. Durch den Umbau von Wickelkommode und Bett verwandelt sich now! minimo in ein formschönes Juniorzimmer. Gesoftete Kanten und Griffe sorgen für Sicherheit, wandlungsfähige Möbel für Nachhaltigkeit und liebevolle Details schenken Inspiration für tolle Gutenachtgeschichten.

## Planungshinweise

### Ausführungsübersichten

#### Ausführungen Korpus und Front



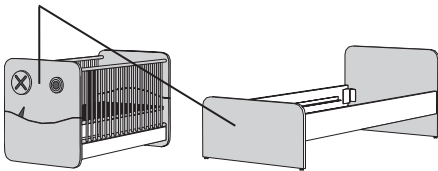
#### Ausführungen Akzent



**Melaminharzbeschichtete Oberfläche** (schneeweiß, hellrosa, hellblau) besonders widerstandsfähig und für den Kleinkindbereich aufgrund der dichten Oberfläche aus hygienischer Sicht sehr vorteilhaft, da sehr leicht zu reinigen!

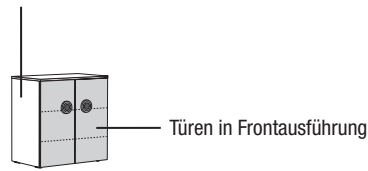
#### Babybett / Bett

Babybett / Bett in Korpusausführung



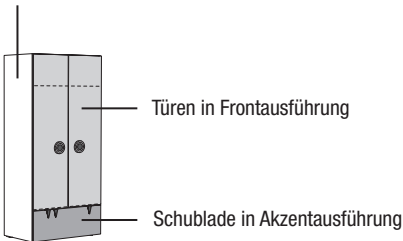
#### Kommode

Korpus in Korpusausführung



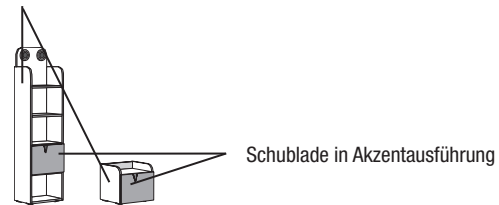
#### Kleiderschränke

Korpus und Inneneinteilung in Korpusausführung



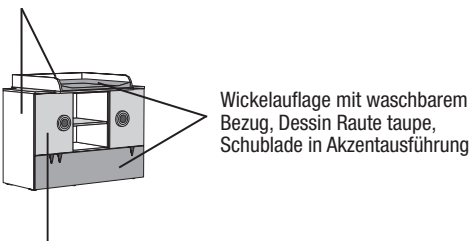
#### Konsole, Regal

Korpus in Korpusausführung



#### Wickelkommode (bestehend aus Kommode, Wickelaufsatz und Wickelaufgabe)

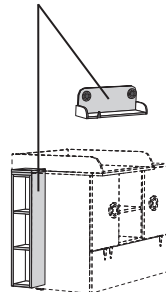
Korpus der Kommode und Wickelaufsatz in Korpusausführung



Front der Kommode in Frontausführung

#### Unterstellregal, Wandbord

Unterstellregal und Wandbord in Korpusausführung



- **hülsta-SoftFlow:** Alle Schubladen mit gedämpftem Selbsteinzug als Vollauszug
- Bereits seit 1996 tragen alle unsere Kastenmöbel und Federholzrahmen das an strenge Kriterien geknüpfte Zeichen „Blauer Engel“, weil emissionsarm“, das Produkte auszeichnet, die schadstoffarm und besonders umweltverträglich sind.
- **Wichtiger Hinweis:** Weil Aufträge automatisch ausgelesen werden, muss zwingend die korrekte Typennummer des gewünschten Möbels im Auftrag angegeben werden. Bitte bei der Bestellung unbedingt beachten!



**Bitte unbedingt beachten: siehe Kapitel „now! general“ zu folgenden Themen:**

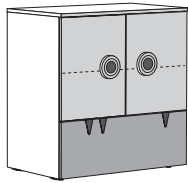
- wichtige Hinweise zur Einplanung von Beleuchtungen
- Funkfernbedienung für LED-Beleuchtung
- Infrarot-Repeater-Set für Lowboards
- Kabeldurchlass-Montageset
- Maßübersicht Flachbildschirmgrößen
- Klappenanschlag
- Hängeelemente
- Maximale Belastungen
- Wandbeschaffenheit / Montageanleitung

## Planungshinweise

**Wichtiger Hinweis:**  
Weil Aufträge automatisch ausgelesen werden, muss zwingend die korrekte Typennummer des gewünschten Möbels im Auftrag angegeben werden. Bitte bei der Bestellung unbedingt beachten!

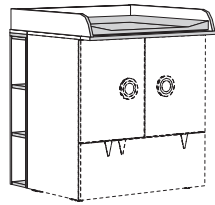
### Kommoden planen

**Planungsschritt 1**



**Auswahl der Type**  
in der gewünschten Ausführung

**Planungsschritt 2**

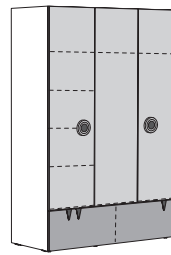


**Auswahl des optionalen Zubehörs**  
wie z.B.:

- Wickelaufsatz
- Wickelaufgabe
- Unterstellregal (nur in Verbindung mit Wickelaufsatz)
- Umwandlungs-Griffeset


### Kleiderschrank planen

**Planungsschritt 1**



**Auswahl der Type**  
in der gewünschten Ausführung

**Planungsschritt 2**

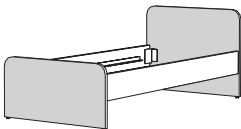


**Auswahl des optionalen Zubehörs**  
wie z.B.:

- Passepartout
- Umwandlungs-Griffeset
- Einlegeböden

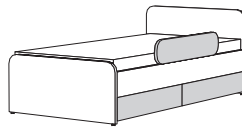
### Bett planen

**Planungsschritt 1**



**Auswahl der Type**  
in der gewünschten Ausführung

**Planungsschritt 2**

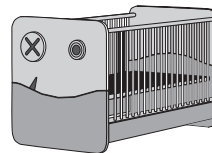


**Auswahl des optionalen Zubehörs**  
wie z.B.:

- Kopfteil-/Bettseiten-Aufsatz
- Bettkasten
- Federholzrahmen
- Matratze

### Verwandlbares Babybett

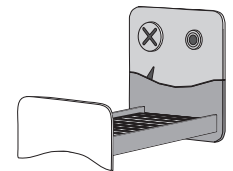
**Planungsschritt 1**



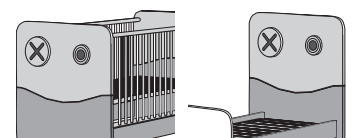
**Verwandlbares Babybett ...**  
in der gewünschten Ausführung

Babybett inkl. 3-fach höhenverstellbarem Federholzrahmen, Schlupfsprossen und Umbauseiten; Liegefläche: 70 x 140 cm. Wahlweise mit Matratze wendbar (mit mittelweicher Baby-Seite und fester Junior-Seite) oder mit Matratze minimo.

Hinweis: Bei der Ausführung Natur-eiche entfällt beim Bett der „Zahn“.



**... umbaubar zum Juniorbett**  
Das Babybett ist umbaubar zu einem Juniorbett.



## Ausführungen Korpus und Front



## Ausführungen Akzent




## Vorzugskombinationen

Vorzugskombinationen sind preisreduzierte Zusammenstellungen, deren Preisvorteil an eine unveränderte Zusammenstellung gebunden ist. Die Vorzugskombinationen können um eventuelles Zubehör ergänzt werden. Dieses wird gegen Aufpreis berechnet.

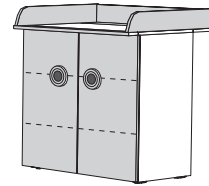
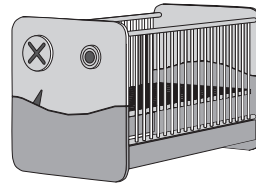
- Vorzugskombination bestehend aus:
- Kleiderschrank mit 2 Türen und 1 Schublade
  - Babybett inkl. Federholzrahmen
  - Kommode mit 2 Türen und Wickelaufsatz



Schublade unterer Bereich des Kopf- und Fußteils sowie Bettseiten



Hinweis: Bei der Ausführung Natureiche entfällt beim Bett der „Zahn“.




Verkaufstyp	Bestell-Nr.	Vorzugskombination
Akzente in schneeweiß	990023	-
Akzente in hellrosa	990024	-
Akzente in hellblau	990025	-
Akzente in Natureiche	990126	-

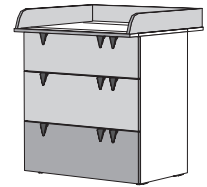
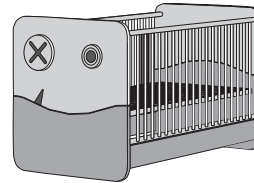
- Vorzugskombination bestehend aus:
- Kleiderschrank mit 3 Türen
  - Babybett inkl. Federholzrahmen
  - Kommode mit 3 Schubladen und Wickelaufsatz



Schublade unterer Bereich des Kopf- und Fußteils sowie Bettseiten



Hinweis: Bei der Ausführung Natureiche entfällt beim Bett der „Zahn“.

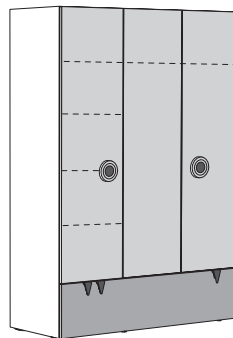


Verkaufstyp	Bestell-Nr.	Vorzugskombination
Akzente in schneeweiß	990043	-
Akzente in hellrosa	990044	-
Akzente in hellblau	990045	-
Akzente in Natureiche	990146	-

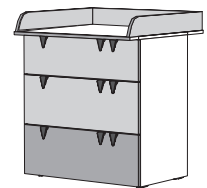
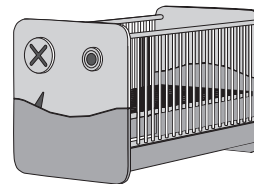
- Vorzugskombination bestehend aus:
- Kleiderschrank mit 3 Türen und 1 Schublade
  - Babybett inkl. Federholzrahmen
  - Kommode mit 3 Schubladen und Wickelaufsatz



Schublade unterer Bereich des Kopf- und Fußteils sowie Bettseiten



Hinweis: Bei der Ausführung Natureiche entfällt beim Bett der „Zahn“.



Verkaufstyp	Bestell-Nr.	Vorzugskombination
Akzente in schneeweiß	990063	-
Akzente in hellrosa	990064	-
Akzente in hellblau	990065	-
Akzente in Natureiche	990166	-

Babybett inkl. 3-fach höhenverstellbarem Federholzrahmen, Schlupfsprossen und Umbauseiten

Matratzenbezug (100 % Baumwoll-Satin auf Polyestervlies versteppt), für Allergiker geeignet, mit hochwertigem Rundumkeder, abnehmbar und mit Feinwaschmittel waschbar bis 60° C, Kaltschaum des Matratzenkerns einseitig mit Nadelfilzplatte; nach DIN EN 16890

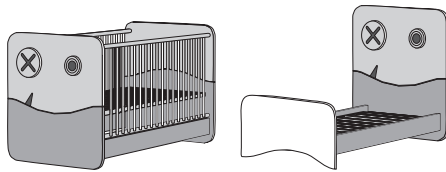
Matratzenbezug (100 % Baumwolle, satinartig, weiß, versteppt), für Allergiker geeignet, mit fester Trittkante an den Längsseiten, abnehmbar und mit Feinwaschmittel waschbar bis 60° C; Kern aus Polyurethanschaum, mit Würfel-Konturschnitt für perfekte Druckentlastung und Körperanpassung, vertikale Bohrung für perfekte Durchlüftung – gegen Sauerstoffmangel in der Oberfläche („plötzlicher Kindstod“); Öko Tex Standard 100, Klasse 1, Baby; nach DIN EN 16890

Hinweis: Bei der Ausführung Natureiche entfällt beim Bett der „Zahn“.

Babybett umbaubar zum Juniorbett

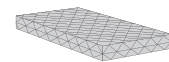
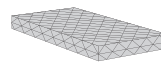


unterer Bereich des Kopf- und Fußteils sowie Bettseiten



Liegefläche: 70 x 140 cm

Wendematratze:  
Baby-Seite: mittelweich  
Junior-Seite: fest



Verkaufstyp	Babybett	Matratze für Babybett	Matratze minimo für Babybett
H x B x T in cm	88 x 80 x 144	für Liegefläche: 70 x 140 cm	für Liegefläche: 70 x 140 cm
	<b>Bestell-Nr.</b>	<b>Bestell-Nr.</b>	<b>Bestell-Nr.</b>
Akzent in schneeweiß	55883	588	599
Akzent in Natureiche	55886	-	-

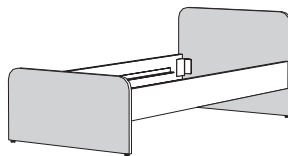
## Bett

Bett inkl. Auflageleisten für Federholzrahmen und Matratze

Matratze, Federholzrahmen

Matratze mit 7 Zonen-HR-Kaltschaumkern und Rundumreißverschluss, wendbar

Federholzrahmen starr, nicht verstellbar




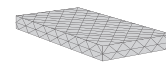
Liegefläche: 90 x 200 cm

Liegefläche: 100 x 200 cm

Liegefläche: 120 x 200 cm

Verkaufstyp	Bett		
H x B x T in cm	78,1 x 98 x 205	78,1 x 108 x 205	78,1 x 128 x 205
	<b>Bestell-Nr.</b>	<b>Bestell-Nr.</b>	<b>Bestell-Nr.</b>
	550923	551023	551223

Für weitere Informationen zur Matratze und zum Federholzrahmen siehe Typenliste „now! sleeping“!

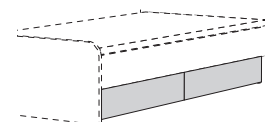
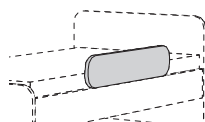


Verkaufstyp	Matratze für Bett	Federholzrahmen für Bett
	<b>Bestell-Nr.</b>	<b>Bestell-Nr.</b>
für Liegefläche 200 x 90 cm	NO928690	HF01122
für Liegefläche 200 x 100 cm	NO928610	HF01123
für Liegefläche 200 x 120 cm	NO928620	HF01124

## Kopfteil-/ Bettseiten-Aufsatz, Bettkasten

Aufsatz auf Kopfteil oder auf Bettseite als Absturzsicherung einsetzbar

auf Rollen; Bettkasten wird unter das Bett geschoben. Es können bis zu 2 Bettkästen pro Bett eingeplant werden.



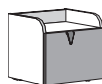
Verkaufstyp	Kopfteil-/Bettseiten-Aufsatz für Bett	Bettkasten für Bett
H x B x T in cm	20 x 98 x 2,5	21,1 x 99,4 x 96
	<b>Bestell-Nr.</b>	<b>Bestell-Nr.</b>
	55293	55193

## Konsole, Sitzpolster

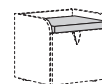
1 Schublade

Sitzpolster für Konsole; mit grauem Bezug, 100% Baumwolle; Bezug waschbar bis 60°C

40,0 cm hoch  
(41,8 cm hoch inkl. 1,8 cm hohen Stellfüßen)



Schublade



Verkaufstyp	Konsole	Sitzpolster
H x B x T in cm	40 x 45,5 x 40	4 x 41 x 35
	<b>Bestell-Nr.</b>	<b>Bestell-Nr.</b>
Akzent in schneeweiß	55503	512
Akzent in hellrosa	55504	-
Akzent in hellblau	55505	-
Akzent in Natureiche	55506	-

## Ausführungen Korpus und Front

Schneeweiß
------------

## Ausführungen Akzent

Schneeweiß	
Hellrosa	
Hellblau	
Natureiche (Furnier)	

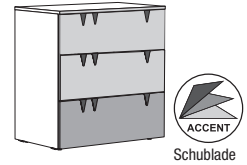
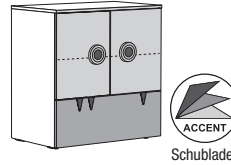
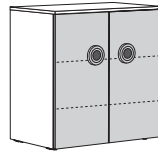
## Kommoden

2 Türen mit 2 Einlegeböden

2 Türen mit 1 Einlegeboden,  
1 Schublade

3 Schubladen

93,3 cm hoch  
(95,1 cm hoch  
inkl. 1,8 cm hohen  
Stellfüßen)



Verkaufstyp	Kommode	Kommode	Kommode
H x B x T in cm	93,3 x 90,2 x 53,1	93,3 x 90,2 x 53,1	93,3 x 90,2 x 53,1
Akzent in schneeweiß	Bestell-Nr. 55913	Bestell-Nr. 55903	Bestell-Nr. 55923
Akzent in hellrosa	-	55904	55924
Akzent in hellblau	-	55905	55925
Akzent in Natureiche	-	55906	55926

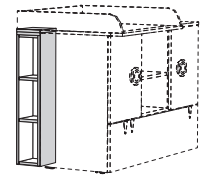
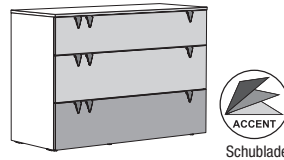
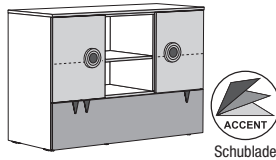
## Kommoden, Unterstellregal

2 Türen mit je 1 Einlegeboden,  
1 Schublade, 2 offene Fächer

3 Schubladen

3 offene Fächer; Unterstellregal ausschließlich  
in Kombination mit Wickelaufsatz einplanbar  
(wahlweise links und/oder rechts)

93,3 cm hoch  
(95,1 cm hoch  
inkl. 1,8 cm hohen  
Stellfüßen)



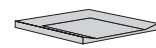
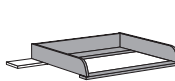
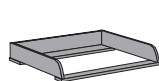
Verkaufstyp	Kommode	Kommode	Unterstellregal
H x B x T in cm	93,3 x 135,2 x 53,1	93,3 x 135,2 x 53,1	93,3 x 18 x 22,5
Akzent in schneeweiß	Bestell-Nr. 55103	Bestell-Nr. 55933	Bestell-Nr. 55113
Akzent in hellrosa	55104	55934	-
Akzent in hellblau	55105	55935	-
Akzent in Natureiche	55106	55936	-

## Wickelaufsätze, Wickelaufgabe

Wickelaufsätze hinten 18 cm und vorne 9 cm zur Kommode überstehend

Wickeleinrichtung Typ 2 bis 15 kg. Wir empfehlen für die  
Wickelaufsätze die nebenstehende now!-Wickelaufgabe.

Wickelaufgabe mit abwaschbarem Bezug,  
Dessin Raute taupe, mit Thermovliesfüllung,  
Sicherheit durch dreiseitigen Abrollschutz.



für 90,2 cm breite Kommoden

für 135,2 cm breite Kommoden

Verkaufstyp	Wickelaufsatz	Wickelaufsatz	Wickelaufgabe
H x B x T in cm	14 x 90,2 x 80	14 x 135,2 x 80	6 x 85 x 70
Akzent in schneeweiß	Bestell-Nr. 51903	Bestell-Nr. 51913	Bestell-Nr. 5996
Akzent in Raute taupe	-	-	-
Akzent in Natureiche	51906	51916	-

## Kleiderschränke

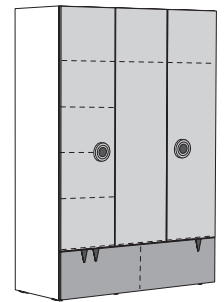

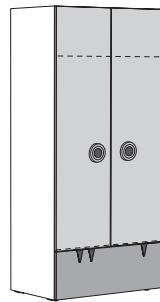
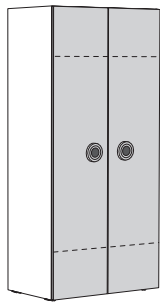
2 Türen; Inneneinteilung:  
2 Einlegeböden und  
1 Kleiderstange

2 Türen, 1 Schublade;  
Inneneinteilung: 1 Einlegeboden  
und 1 Kleiderstange

3 Türen; Inneneinteilung:  
links 5 Einlegeböden,  
rechts 2 Einlegeböden  
und 1 Kleiderstange

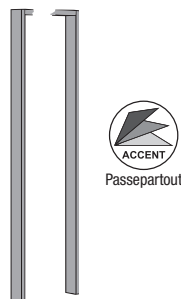
3 Türen, 1 Schublade;  
Inneneinteilung:  
links 4 Einlegeböden,  
rechts 1 Einlegeboden  
und 1 Kleiderstange

192,0 cm hoch  
(193,8 cm hoch  
inkl. 1,8 cm hohen  
Stellfüßen)



Verkaufstyp	Kleiderschrank		Kleiderschrank		Kleiderschrank		Kleiderschrank	
H x B x T in cm	192 x 90 x 53,1		192 x 90 x 53,1		192 x 135 x 53,1		192 x 135 x 53,1	
	<b>Bestell-Nr.</b>		<b>Bestell-Nr.</b>		<b>Bestell-Nr.</b>		<b>Bestell-Nr.</b>	
Akzent in schneeweiß	<b>51203</b>	-	<b>51223</b>	-	<b>51213</b>	-	<b>51233</b>	-
Akzent in hellrosa			<b>51224</b>	-			<b>51234</b>	-
Akzent in hellblau			<b>51225</b>	-			<b>51235</b>	-
Akzent in Natureiche			<b>51226</b>	-			<b>51236</b>	-

## Zubehör für Kleiderschränke



Passepartout



Verkaufstyp	Passepartout	
	für 90 cm Breite	für 135 cm Breite
	<b>Bestell-Nr.</b>	<b>Bestell-Nr.</b>
Akzent in Natureiche	<b>5906</b>	<b>51356</b>

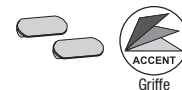
Verkaufstyp	Einlegeböden	
	für 45 cm Breite	für 90 cm Breite
	<b>Bestell-Nr.</b>	<b>Bestell-Nr.</b>
	<b>540</b>	<b>590</b>

## Umwandlungs-Griffeset für Kleiderschränke und Kommoden

Umwandlungs-Griffeset  
bestehend aus 2 kurzen  
Griffstangen – für Kleider-  
schränke und Kommoden

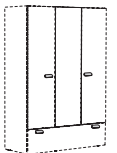
Anwendungsbeispiele

zwei 2er Sets



Griffe

ein 2er Set

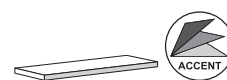
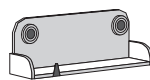


Verkaufstyp	Umwandlungs-Griffeset	
	<b>Bestell-Nr.</b>	
Lack-schneeweiß	<b>502</b>	-
Natureiche	<b>503</b>	-

## Regal, Wandbord, Wandsteckbord, Wandhaken



Schublade



Wandhaken in  
Knopfoptik

Verkaufstyp	Regal	Wandbord	Wandsteckbord	Wandhaken
H x B x T in cm	173,8 x 45,5 x 33,5	32,2 x 90 x 23	2,6 x 70 x 25	
	<b>Bestell-Nr.</b>	<b>Bestell-Nr.</b>	<b>Bestell-Nr.</b>	<b>Bestell-Nr.</b>
Akzent in schneeweiß	<b>51003</b>	-	<b>5703</b>	-
Akzent in hellrosa	<b>51004</b>	-		
Akzent in hellblau	<b>51005</b>	-		
Akzent in Natureiche	<b>51006</b>	-	<b>5706</b>	-

## Ausführungen Korpus und Front

Schneeweiß
------------

## Ausführungen Akzent

Schneeweiß	
Hellrosa	
Hellblau	
Natureiche (Furnier)	

## Sitzbank, Stauraumbox, Sitzpolster

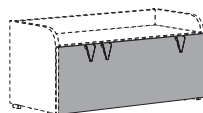
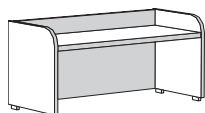
Sitzhöhe: 33,5 cm

Max. Belastung: 110 kg

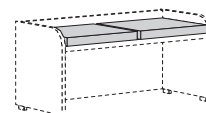
auf Rollen; Stauraumbox wird  
unter die Sitzbank geschoben

Sitzpolster für Sitzbank; mit grauem Bezug,  
100% Baumwolle; Bezug waschbar bis 60°C

Wir empfehlen, für die Sitzbank 2 Sitzpolster  
einzuplanen.



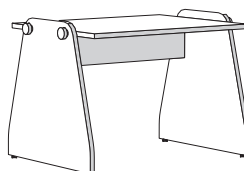
Schublade



Verkaufstyp	Sitzbank	Stauraumbox	Sitzpolster
H x B x T in cm	41,8 x 90 x 38	33,3 x 89,5 x 35,9	4 x 41 x 35
	<b>Bestell-Nr.</b>	<b>Bestell-Nr.</b>	<b>Bestell-Nr.</b>
Akzent in schneeweiß	<b>55493</b>	<b>5493</b>	<b>512</b>
Akzent in hellrosa	-	-	-
Akzent in hellblau	-	-	-
Akzent in Natureiche	-	-	-

## Kinderschreibplatz

Tischplatte 4-fach höhenverstellbar von 52,8 bis 72,0 cm in 6,4 cm-Sprüngen;  
Knöpfe grundsätzlich in Natureiche



Gesamtbreite inkl. Knopfüberstand: 111,4 cm

Verkaufstyp	Kinderschreibplatz
H x B x T in cm	76,5 x 105 x 75
	<b>Bestell-Nr.</b>
	<b>5113</b>

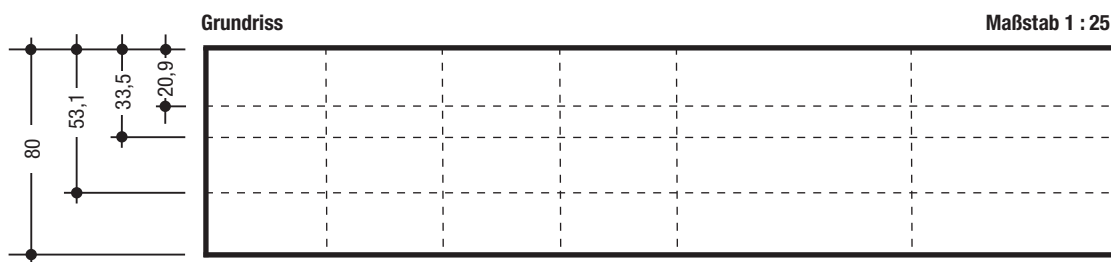
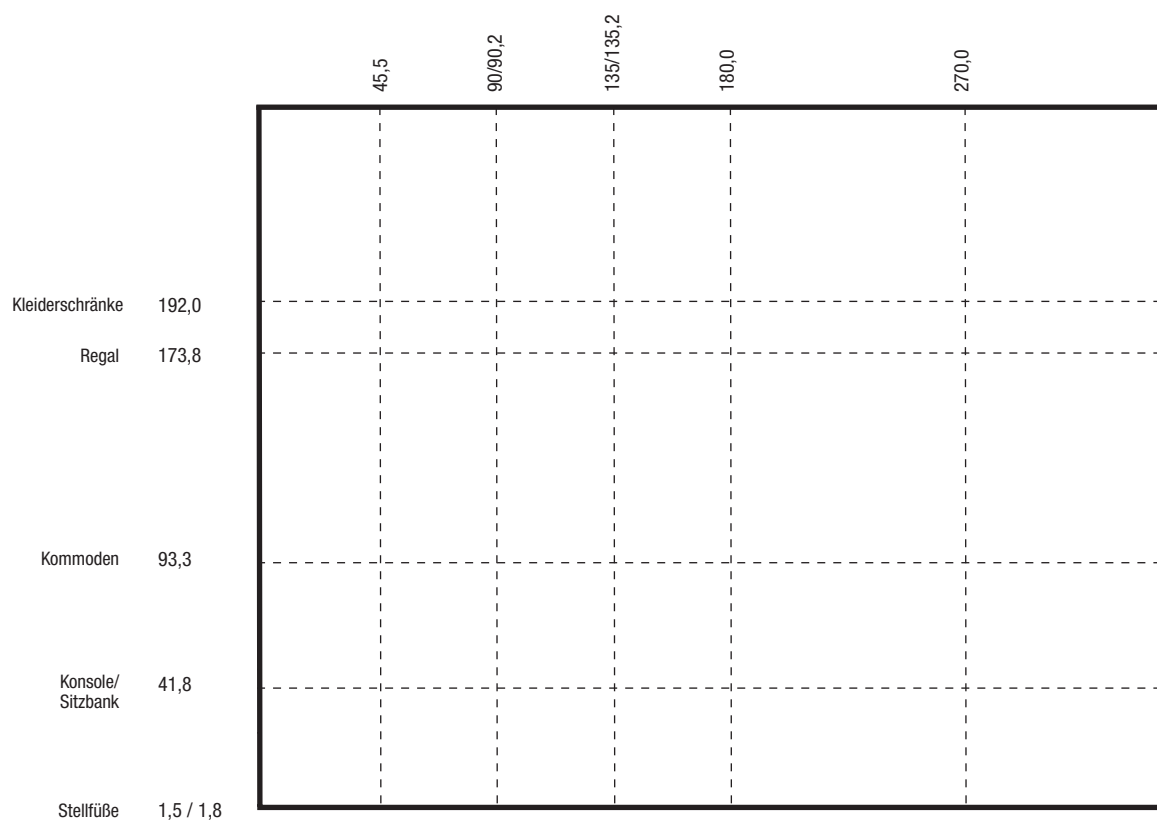


Bitte unliniertes Papier auflegen und durchzeichnen. Zeichenpapier mit zwei Büroklammern oder durch Umfalzen der oberen Blattkante gegen Verrutschen sichern.

## Checkliste

- 1.) Stimmen **Skizze und Bestellung** überein? Passen **Maße und Zeichnung** zur Typennummer? Sind alle **Typennummern** richtig in die Zeichnung eingetragen? Ist der **Türanschlag** ersichtlich?
- 2.) Sind alle **Typennummern** richtig? Haben Sie evtl. **Preise und Typennummern** vertauscht?
- 3.) Bei Kombinationen der **Ausführungen**: Ist klar ersichtlich, welche Typen in welcher Ausführung geliefert werden müssen?
- 4.) Ist das **Zubehör** wie z.B. Einlegeböden etc. in der Zeichnung eingetragen?
- 5.) Ist dies ein **Ergänzungsauftrag**? Wenn ja, wann war die **Erstlieferung**? Nach Möglichkeit Skizze einreichen, auf der vorhandene und neue Bauteile gekennzeichnet sind.

Bitte beachten Sie zudem die Planungshinweise auf den Einführungsseiten!



## Wichtiger Hinweis!

Vergessen Sie nicht, uns zu jedem Auftrag die nachstehenden Angaben zu machen. Sie vermeiden damit zeitraubende Rückfragen und unnötige Lieferverzögerungen.

Ausführung(en)

Auftraggeber

Datum

Kommission

## Wandbefestigung

### Wichtige Hinweise:

Die fachgerechte Wandbefestigung von Möbeln darf nur durch entsprechend geschulte Fachmonteure durchgeführt werden. Für nahezu alle Elemente wird seitens hülsta Material zur Wandbefestigung mitgeliefert, von dem Sie aus Sicherheits- und Konstruktionsgründen Gebrauch machen sollten. Das von hülsta mitgelieferte Befestigungsmaterial (Dübel, Schrauben) ist ausschließlich für die Befestigung von Bauteilen an Beton der Festigkeitsklasse C12/15 geeignet.

Für andere Baustoffe (siehe nächste Seite) bieten wir Ihnen ein Montage-Mörtelset als Bestelltype an. Beachten Sie bitte, dass auch dieses Montage-Mörtelset nur für die in der Baustofftabelle aufgeführten Baustoffe geeignet ist. Bei abweichender Beschaffenheit (z.B. Gipskarton- oder Leichtbauwände) ist eine andere, der Belastung angemessene Befestigung bauseits vorzunehmen. Bitte beachten Sie, dass bei unsachgemäßer Befestigung der Möbel an der Wand ein Risiko des Herabfallens bzw. Umkippens besteht - besonders bei Verwendung von bauseitig beschafften, alternativen Befestigungsmaterialien.

Aufgrund oben genannter Sachverhalte ist die Wandbeschaffenheit vor Vertragsabschluss daher unbedingt abzufragen.

### Weitere Hinweise:

Werden die 2 bis 8 Raster Baukästen und Elemente als Hängeelemente eingeplant, so darf die Zuladung je Element von maximal 40 kg aus statischen Gründen nicht überschritten werden!

Die Hängeelemente dürfen nur an absolut festem Mauerwerk montiert werden. Gipskarton- sowie Leichtbauwände sind hierfür nicht geeignet.

Werden Baukästen und Elemente aufeinander gestapelt, so ist für das/die gestapelte(n) Element(e) ein Hängebeschlag zu bestellen.

Bitte berücksichtigen Sie 2,0 cm Montageluft nach oben, um Baukästen und Elemente einhängen zu können.

## Maximale Belastungen

### Maximale Belastungen

Max. Belastung von Holz- und Glasböden, Holz- und Glasborden (bis 70,5 cm Breite) sowie Schubladen: 25 kg

Max. Belastung von Holz- und Glasböden sowie Holz- und Glasborden (zwischen 70,5 und 105,7 cm Breite): 15 kg

Max. Belastung von Holz- und Glasböden sowie Holz- und Glasborden (ab 105,7 cm Breite): 10 kg

Max. Belastung von Abdeckplatten: 35 kg pro laufendem Meter für bodenstehende Elemente.

**Bitte beachten Sie zudem ggf. vorhandene max. Belastungsangaben bei einzelnen Typen im Innenteil!**

## Wandbeschaffenheit / Montageanleitung

### Wichtige Hinweise:









Die Wandbeschaffenheit ist vor Vertragsabschluss unbedingt abzufragen und vor der Montage sorgfältig durch einen Fachmonteur zu überprüfen. Die Montage darf ausschließlich durch einen Fachmonteur unter sorgfältiger Beachtung der Montageanleitung erfolgen.

Die von hülsta als Standardset beigelegten Kunststoffdübel sind ausschließlich für Beton  $\geq$  C12/15 geeignet, wenn die Wandbeschaffenheiten und Druckfestigkeiten gemäß der untenstehenden Tabelle vorliegen. In jedem Fall ist eine Montage an Leichtbauwänden ausgeschlossen.

Darüber hinaus bieten wir für die untenstehenden Mauerwerksarten ein Befestigungsset mit Montagemörtel an (siehe Montage-Mörtelset unten). Auch hier ist die Montage durch einen Fachmonteur unter Berücksichtigung der Wandbeschaffenheit und der Montageanleitung durchzuführen. Die unten aufgeführten Druckfestigkeiten dürfen auf keinen Fall unterschritten werden.

### Baustofftabelle

mit Beschreibung, welche Sets bei folgenden Mauerwerksarten angewendet werden müssen:

Standardset	Montage-Mörtelset ausschließlich für untenstehende Baustoffe geeignet!	
Beton C12/15 Druckfestigkeit $\geq$ 15 N/mm <sup>2</sup> 	 Mauerziegel Mz 12 Druckfestigkeit $\geq$ 12 N/mm <sup>2</sup>	 Vollstein aus Leichtbeton V2 Druckfestigkeit $\geq$ 2 N/mm <sup>2</sup>
	 Kalksandvollstein KS 12 Druckfestigkeit $\geq$ 12 N/mm <sup>2</sup>	 Hohlblockstein aus Leichtbeton Hbl 2 Druckfestigkeit $\geq$ 2 N/mm <sup>2</sup>
	 Kalksandlochstein KSL 12 Druckfestigkeit $\geq$ 12 N/mm <sup>2</sup>	 Porenbeton PP2 Druckfestigkeit $\geq$ 2 N/mm <sup>2</sup>
	 Hochlochziegel HLz 12 Druckfestigkeit $\geq$ 12 N/mm <sup>2</sup> Rohdichte $\geq$ 1,0 kg/dm <sup>3</sup>	

In allen anderen Fällen ist zwingend eine andere, geeignete Befestigungsart durch einen Fachmonteur auszuwählen. Für die sachgerechte Auswahl anderer Befestigungsarten übernimmt hülsta keinerlei Haftung! Bitte beachten Sie, dass bei unsachgemäßer Befestigung der Möbel an der Wand ein Risiko des Herabfallens bzw. Umkippens besteht – besonders bei Verwendung von bauseitig beschafften alternativen Befestigungsmaterialien. Generell sind Sie als Händler/Fachmonteur für die fachgerechte Wandbefestigung verantwortlich.



## Befestigungssets

### Kennzeichnungen an den Typenlistenzeichnungen / Montagehinweise für Hängenelemente

Der Großteil der Möbel hat zwei Wandbefestigungspunkte (= Anzahl an Trägerplatten), wenn diese als Hängenelemente eingeplant werden. Dieses wird nicht explizit in der Typenliste erwähnt. Bei einer abweichenden Anzahl an Wandbefestigungspunkten (= Trägerplatten) wird dieses an den Zeichnungen in der Typenliste mit Zahlen in schwarzen Feldern gekennzeichnet. Jede Trägerplatte benötigt vier Befestigungsschrauben.

- 3** = 3 Trägerplatten
- 4** = 4 Trägerplatten usw.

Ein **Montage-Mörtelset** ist ausreichend für bis zu max. 3 Trägerplatten oder 4 Hängewangen.

**Wichtiger Hinweis:** Je nach Wandbeschaffenheit (siehe oben abgebildete Mauerwerksarten) ist die Montage mittels des speziellen Montage-Mörtelsets und einer handelsüblichen Auspresspistole durchzuführen, welche Grundvoraussetzung für eine sichere und saubere Verarbeitung ist.

### Standardset

Das Standardset besteht aus 4 Kunststoffdübeln und 4 Befestigungsschrauben und ist ausreichend für 1 Trägerplatte. Die Standardsets sind gemäß der Anzahl an Trägerplatten im Beschlagpaket enthalten.

### Montage-Mörtelset für bis zu max. 3 Trägerplatten bestehend aus:

- 9x Injektions-Siebhülsen
- 9x Einschraubhülsen
- 1x Injektionskartusche
- 2x Statikmischer
- 1x Montageanleitung

Bitte verwenden Sie die Befestigungsschrauben aus dem Standardset (wird kostenlos mitgeliefert).

### Bestellbeispiel:

- Anzahl an Trägerplatten aller bestehenden Typen addieren
  - Summe durch „3“ teilen
  - Ergebnis auf volle Zahl aufrunden
- = Anzahl der benötigten Montage-Mörtelsets

5555

**now! minimo**

Stand: D 9. 2021

Entwurf und Konzeption gesetzlich geschützt, Irrtum vorbehalten. Konstruktions-,  
Farb- und Materialänderungen im Rahmen des technischen Fortschritts vorbehalten.  
© Copyright by hülsta · Imprimé en Allemagne · Printed in Germany

hülsta-werke · Karl-Hüls-Straße 1 · D-48703 Stadthoorn  
Tel. +49 (0) 2563 / 86-0 · Fax +49 (0) 2563 / 86-1000  
[www.now.huelsta.com](http://www.now.huelsta.com)

***now!***  
by hülsta