

Anmeldung zum Newsletter:  
Register for our newsletter at:  
[www.huelsta.com/newsletter](http://www.huelsta.com/newsletter)



„Kommen Sie und besuchen  
Sie unsere neu gestalteten  
Ausstellungsräume.“

“Come and see our newly  
designed showrooms.”

Ausstellung/Showroom:  
hülsta-werke Hüls GmbH & Co. KG  
Karl-Hüls-Str. 1  
D-48703 Stadtlohn

Öffnungszeiten/Opening hours:  
Mo – Sa 10 – 17 Uhr/Mo – Sa 10 a.m. – 5 p.m.  
Beratungszeiten/Consulting service:  
Mi – Sa 10 – 17 Uhr/Wed – Sa 10 a.m. – 5 p.m.  
nach Terminvereinbarung/Appointment needed:  
Tel.: +49 (0) 2563 86-1598

Herausgeber/Publishers:  
hülsta-werke, Postfach 1212, D-48693 Stadtlohn,  
©2019 by Verlag Chr. Schmidt, Stadtlohn

Tel.: +49 (0) 2563 86-0  
Fax: +49 (0) 2563 86-1417

Stand/Edition 06/2019  
Imprimé en Allemagne, printed in Germany

Entwurf und Konzeption gesetzlich geschützt, Irrtum  
vorbehalten, Konstruktions-, Farb- und Material-  
änderungen im Rahmen des techn. Fortschritts  
vorbehalten.

*Design and concept legally protected, subject to  
error, subject to alterations in colour and materials  
by way of technological progress.*

[www.huelsta.com](http://www.huelsta.com)



**hülsta**

**hülsta**

# Multi- Diele

Multi-Hallway • Multi entrées • Multi-Hal

WOHNEN | LIVING



Aus Einzelementen nach Ihren Vorlieben arrangiert oder als Nischenlösung sogar zentimetergenau in den Raum eingepasst, begrüßt hülsta Ihre Gäste und Sie mit dem perfekten Entrée: stilvoll und selbstbewusst in der Form, in der Funktion vielseitig und auf Ihre Wünsche eingerichtet. Ob modular kombiniert, als Nischenlösung oder Schranksystem, MULTI-DIELE hält Ihre Garderobe, Spiegel und alle Accessoires griffbereit. Sie bietet Ihnen einen bequemen Sitzplatz an und gestaltet das Foyer mit stilbewussten Akzenten aus Lack, Naturholz und Licht. Willkommen in Ihrem Zuhause!

*Designed with single units to suit your individual requirements or as a recess solution fitted inch-perfect into the available space, hülsta will welcome you and your guests with a perfect entrance: stylish and confident in terms of design, versatile in terms of functionality and your personal ideas. Whether as a modular combination, recess solution or cabinet system, MULTI-HALLWAY offers easy access to a coat rack, mirror and all your accessories. It provides a comfortable seat and adds stylish lacquer, natural wood and lighting accents to your entrance. Welcome to your home!*



**DIELE |  
HALLWAY**  
995001

**Ausführung:** Lack-weiß

**Version:** white lacquer

**T**ür öffnen, ankommen, wohlfühlen: Die Vielfalt von Elementen, die NEO für Ihre neue Diele parat hat, wird Sie überraschen. Noch mehr, wenn Sie merken, wie leicht sich alles miteinander kombinieren lässt. Die Formensprache ist puristisch. Das Design setzt auf grifflose Fronten und klare Konturen. Stilistisch beherrscht NEO ein breites Spektrum. Für alle Aufgaben in der Diele gibt es Lösungen, die dem Platzangebot und dem persönlichen Geschmack mühelos entsprechen.

*Open the door, arrive, feel at home: you will be surprised at the wide choice of units NEO has on offer for your new hallway. Even more so, if you realise how easily they can be combined with one another. The shapes are simplistic. The design favours handle-less fronts and clear outlines. In terms of style, NEO provides a large spectrum. For every challenge the hallway might present, there is a solution that will effortlessly suit your personal taste.*



**DIELE |  
HALLWAY**  
985001

**Ausführung:** Lack-grau,  
Kernnussbaum

**Version:** grey lacquer,  
core walnut



**DIELE |  
HALLWAY**

995002  
(OHNE SITZPOLSTER) |  
(EXCL. SEAT CUSHION)

**Ausführung:** Lack-weiß,  
Natureiche  
**Bezugsstoff:** Kunstleder  
S453

**Version:** white lacquer,  
natural oak  
**Cover fabric:** artificial  
leather S453

**M**an muss nicht viel Platz haben, um schon im Eingangsbereich elegante Akzente zu setzen. Das Spiel mit Form und Farbe, geschlossenen Elementen und offenen Fächern macht TETRIM zum perfekten Flurmöbel. Der offene TETRIM-Winkel verbindet als beleuchtetes Fach mit silber- oder bronzefarbigem Aluminiumrahmen die einzelnen Stauraumelemente zu einer harmonischen Einheit. Wer es visuell noch ruhiger mag, setzt mit dem quadratischen Fach Dekoratives gekonnt in Szene.

*You don't need a lot of space to set elegant accents in the entrance. TETRIM plays with shapes and colour as well as closed and open units, making it the perfect hallway solution. As an open compartment, the lit TETRIM angle connects the silver and bronze-coloured aluminium frames of the individual storage units to create a balanced look. If you want to add a calmer note, simply use a square compartment to display beautiful objects to great effect.*



**DIELE |  
HALLWAY**

985003

**Ausführung:** Lack-seidengrau  
**Offenes Fach:** Aluminiumrahmen  
bronzefarbig

**Version:** silk grey lacquer  
**Open compartment:** bronze-coloured aluminium frame



**DIELE |  
HALLWAY**

995003

**Ausführung:** Lack-seidengrau,  
Natureiche  
**Offenes Fach:** Aluminiumrahmen  
bronzefarbig

**Version:** silk grey lacquer,  
natural oak  
**Open compartment:** bronze-coloured aluminium frame



**DIELE |  
HALLWAY**

985002

**Ausführung:** Lack-weiß  
**Offenes Fach:** Aluminiumrahmen  
silberfarbig

**Version:** white lacquer  
**Open compartment:** silver-  
coloured aluminium frame

**F**risch und aufgeräumt wirkt die TETRIM Diele in Lack-weiß mit silberfarbigem Rahmen zu satiniertem, braungrau hinterlackiertem Glas. Das Lichtspiel unterstreicht die feine Linienführung. Die optionale Funkfernbedienung reguliert die Farbtemperatur stufenlos von kalt- bis warmweiß.

*The TETRIM hallway in white lacquer with silver-coloured frame in combination with satinized, brown-grey rear-lacquered glass has a fresh and tidy effect. The lighting emphasises the clean lines. An optional remote control steplessly regulates the colour temperature from cool to warm white.*





**DIELE |  
HALLWAY**  
985004

**Ausführung:** Lack-grau,  
Eiche Naturstamm

**Version:** grey lacquer,  
knotted oak



**D**ie extravagante Design Möbel-Serie von hülsta kennt das Geheimnis reizvoller Gegensätze: Starke Kontraste erzeugen eine tiefe Spannung, vor allem die Verbindung von edlem Lack, authentischem Leder und kantigem Holz in Naturstamm-Optik. Kraftvolle Urwüchsigkeit trifft hier auf moderne Eleganz. Auch weil Ihre Lieblingsstücke leuchtend zur Geltung kommen. Aber auch alles was Sie nicht zeigen möchten, findet seinen Platz in einer der vielen intelligent nutzbaren Stauräume.

*This extravagant designer furniture series from hülsta uses attractive opposites: strong contrasts create a deep tension, especially the combination of elegant lacquer, authentic leather and angular wood in a knotted look. Powerful nature meets contemporary elegance. Your favourite pieces are beautifully staged and there is space for everything you do not want on show in the many intelligent storage spaces.*



**S**chrank-Nischendielen bieten ideale Lösungen für alle Stauraumfragen. Kein Raum ist zu groß oder klein, zu hoch oder niedrig. Die Schrankelemente können endlos geplant und leicht miteinander kombiniert werden. Auch Wunschmaße sind dank mehrerer Standardbreiten und Kürzungen auf ein geringeres Maß möglich. Große Schrankfronten bieten die ideale Bühne für Individualisierungen. Dabei helfen eine große Auswahl an Griffen, Oberflächenausführungen sowie Akzent- und Funktionselemente mit Nischen in drei Breiten, für die jede Menge Zubehör eingeplant werden kann.

*Cabinet/recess hallways offer ideal solutions for all storage needs. No room is too large or too high or too low. The cabinet units can be endlessly added on and easily combined with one another. Thanks to several standard widths and height reductions, bespoke sizes are also possible. Large fronts are the ideal basis for personalisation, supported by a wide choice of handles, finishes as well as accent and functional units with recesses in three widths plus many accessories.*

**DIELE |  
HALLWAY**

981001

**Ausführung:** Lack-weiß,  
Natureiche  
**Sitzpolster:** Kunstleder mit  
Struktur, braungrau S455

**Version:** white lacquer,  
natural oak  
**Seat cushion:** textured artificial  
leather, brown-grey S455




**DIELE |  
HALLWAY**

981002

**Ausführung:** Lack-seidengrau,  
Kernussbaum  
**Sitzpolster:** Kunstleder mit  
Struktur, taupe S453

**Version:** silk grey lacquer,  
core walnut  
**Seat cushion:** textured  
artificial leather, taupe S453

**E**ine der Stärken der Schrank-Nischendiele ist seine Flexibilität. Sie können bis 268 cm eine deckenhohe Lösung komplett für eine Wand passgenau einplanen. Die große Vielfalt an Standardbreiten macht es leicht, eine durch den Raum vorgegebene Wandbreite optimal zu nutzen. Reichen diese Maßvarianten noch nicht, können viele Elemente auf ein geringeres Wunschmaß gekürzt werden. Die Nischenelemente der Funktions-Dreh-türenschränke machen Ihre Diele praktisch, außergewöhnlich und exklusiv, indem sie mit Sitzpolstern und/oder Nischenspiegeln versehen werden.

*Flexibility is one of the strengths of the cabinet/recess hallway. Tailor-made, ceiling-high solutions up to 268 cm are available. The wide choice of standard widths allows the perfect use of the available wall space. Many units can be reduced to the required size, should this size spectrum be insufficient, the recessed units of the functional hinged door cabinets turn your hallway into a practical, extraordinary and exclusive space, especially when they are fitted with seat cushions and/or mirrors.*





# TYPENÜBERSICHT OVERVIEW OF ARTICLES











Aus Einzelelementen nach Ihren Vorlieben arrangiert oder als Nischenlösung sogar zentimetergenau in den Raum eingepasst, begrüßt hülsta Ihre Gäste und Sie mit dem perfekten Entrée: stilvoll und selbstbewusst in der Form, in der Funktion vielseitig und auf Ihre Wünsche eingerichtet. Ob modular kombiniert, als Nischenlösung oder Schranksystem, MULTI-DIELE hält Ihre Garderobe, Spiegel und alle Accessoires griffbereit. Sie bietet Ihnen einen bequemen Sitzplatz an und gestaltet das Foyer mit stilbewussten Akzenten aus Lack, Naturholz und Licht. Willkommen in Ihrem Zuhause!

*Designed with single units to suit your individual requirements or as a recess solution fitted inch-perfect into the available space, hülsta will welcome you and your guests with a perfect entrance: stylish and confident in terms of design, versatile in terms of functionality and your personal ideas. Whether as a modular combination, recess solution or cabinet system, MULTI-DIELE offers easy access to a coat rack, mirror and all your accessories. It provides a comfortable seat and adds stylish lacquer, natural wood and lighting accents to your entrance. Welcome to your home!*

## MULTI-DIELE NEO

### AUSFÜHRUNGSÜBERSICHTEN / LISTS OF VERSIONS

#### KORPUS, FRONTEN, GARDEROBENPANELEE, RAHMEN DER OFFENEN FÄCHER CARCASE, FRONTS, CLOTHES PANELS, FRAMES OF OPEN COMPARTMENTS




 Lack-reinweiß Pure white lacquer	 Lack-Hochglanz-reinweiß * High-gloss pure white lacquer *	 Natureiche Natural oak
 Lack-weiß White lacquer	 Lack-Hochglanz-weiß * High-gloss white lacquer *	 Kernnussbaum Core walnut
 Lack-grau Grey lacquer	 Lack-Hochglanz-grau * High-gloss grey lacquer *	
 Lack-seidengrau Silk grey lacquer	 Lack-Hochglanz-seidengrau * High-gloss silk grey lacquer *	

\* Der Innenkorpus bei Lack-Hochglanzausführungen ist in der jeweiligen Farbe matt lackiert  
\* The interior carcass of the high-gloss lacquer versions is in a matching matt lacquer colour

#### OFFENE FÄCHER (INNEN), RÜCKWÄNDE OPEN COMPARTMENTS (INSIDE), REAR WALLS

 Lack-reinweiß Pure white lacquer	 Natureiche Natural oak
 Lack-weiß White lacquer	 Kernnussbaum Core walnut
 Lack-grau Grey lacquer	
 Lack-seidengrau Silk grey lacquer	

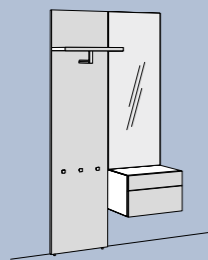
#### SITZPOLSTER SEAT UPHOLSTERY

 Kunstleder mit Struktur weiß Artificial leather with structure white
 Kunstleder mit Struktur taupe Artificial leather with structure taupe
 Kunstleder mit Struktur braungrau Artificial leather with structure brown grey

Informationen zur Gewebeat und zur Materialkennzeichnung der Bezüge siehe Typenliste „MULTI-DIELE“.

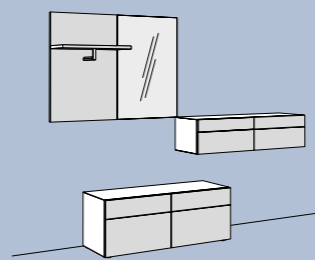
*Information on types of fabric and names of materials for covers see "MULTI-DIELE" type list!*

### VORZUGSKOMBINATIONEN SPECIAL COMBINATIONS



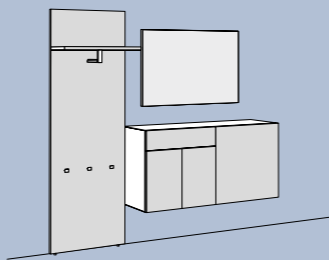
Höhe x Breite x Tiefe  
Height x Width x Depth

211,2 x 105,6 x 45



230,6 x 281,6 x 52

### VORSCHLAGSKOMBINATION SUGGESTED COMBINATION













211,2 x 211,2 x 45

## MULTI-DIELE TETRIM






### AUSFÜHRUNGSÜBERSICHTEN / LISTS OF VERSIONS

#### KORPUS, FRONTEN UND GARDEROBENPANELEE CARCASE, FRONTS AND CLOTHES PANELS

 Lack-reinweiß Pure white lacquer	 Lack-Hochglanz-reinweiß * High-gloss pure white lacquer *	 Natureiche Natural oak
 Lack-weiß White lacquer	 Lack-Hochglanz-weiß * High-gloss white lacquer *	 Kernnussbaum Core walnut
 Lack-grau Grey lacquer	 Lack-Hochglanz-grau * High-gloss grey lacquer *	
 Lack-seidengrau Silk grey lacquer	 Lack-Hochglanz-seidengrau * High-gloss silk grey lacquer *	

\* Der Innenkorpus bei Lack-Hochglanzausführungen ist in der jeweiligen Farbe matt lackiert  
\* The interior carcass of the high-gloss lacquer versions is in a matching matt lacquer colour

#### OFFENE FÄCHER \*\*: AUSFÜHRUNG RAHMEN / AUSFÜHRUNG INNENKORPUS OPEN COMPARTMENTS \*\*: FRAME VERSION / INSIDE CARCASE VERSION

 bronzefarbig / satinisiertes Glas, graubraun hinterlackiert bronze-colour / satinised glass, rear-lacquered grey-brown	 Kunstleder mit Struktur weiß Artificial leather with structure white
 silberfarbig / satinisiertes Spiegelglas silver-colour / satinised mirror glass	 Kunstleder mit Struktur taupe Artificial leather with structure taupe
	 Kunstleder mit Struktur braungrau Artificial leather with structure brown grey

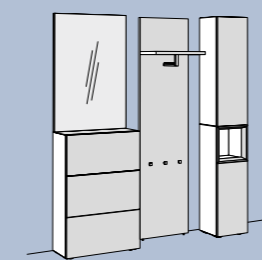
\*\* Offene Fächer mit Aluminiumrahmen; Rahmen bronzefarbig und Innenkorpus aus satinisiertem Glas, graubraun hinterlackiert oder Rahmen silberfarbig und Innenkorpus aus satinisiertem Spiegelglas. Ein Farbwechsel von Rahmen und Innenkorpus ist nicht möglich.

*\*\* Open compartments with aluminium frame; frame bronze-colour and interior carcass of satinised glass, rear-lacquered grey-brown or with silver-colour frame and interior carcass of satinised mirror glass. It is not possible to change the colours of the frame and interior carcass.*

Informationen zur Gewebeat und zur Materialkennzeichnung der Bezüge siehe Typenliste „MULTI-DIELE“.

*Information on types of fabric and names of materials for covers see "MULTI-DIELE" type list!*

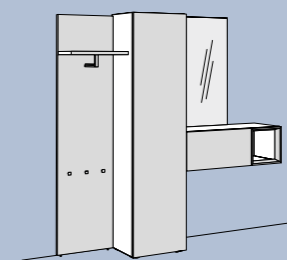
### VORZUGSKOMBINATION SPECIAL COMBINATION



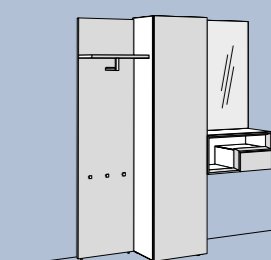
Höhe x Breite x Tiefe  
Height x Width x Depth

211,2 x 188,4 x 35

### VORSCHLAGSKOMBINATIONEN SUGGESTED COMBINATIONS



211,2 x 211,2 x 45



211,2 x 176 x 45

Diese Übersicht stellt einzelne Beispiele dar. Weitere Typen und alle Programme sind in der Typenliste zu finden. Alle Maßangaben in cm.  
*This overview shows individual examples. Further unit types and all ranges can be found in the type list. All dimensions in cm.*

AUSFÜHRUNGSÜBERSICHTEN / *LISTS OF VERSIONS*KORPUS, FRONTEN  
CARCASE, FRONTS

	Lack-reinweiß Pure white lacquer
	Lack-weiß White lacquer
	Lack-grau Grey lacquer
	Lack-seidengrau Silk grey lacquer
	Lack-Hochglanz-reinweiß * High-gloss pure white lacquer *
	Lack-Hochglanz-weiß * High-gloss white lacquer *
	Lack-Hochglanz-grau * High-gloss grey lacquer *
	Lack-Hochglanz-seidengrau * High-gloss silk grey lacquer *

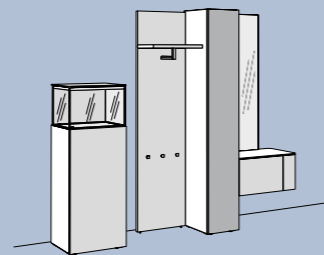
AKZENT-ELEMENTE:  
KORPUS, FRONTEN UND GARDEROBENPANELEE  
ACCENT UNITS:  
CARCASE, FRONTS AND CLOTHES PANELS

	Lack-reinweiß Pure white lacquer		Natureiche Natural oak
	Lack-weiß White lacquer		Kernussbaum Core walnut
	Lack-grau Grey lacquer		Eiche Naturstamm Knotted oak
	Lack-seidengrau Silk grey lacquer		Eiche-anthrazit Naturstamm Knotted oak anthracite
	Lack-Hochglanz-reinweiß * High-gloss pure white lacquer *		Kernussbaum Naturstamm Knotted core walnut
	Lack-Hochglanz-weiß * High-gloss white lacquer *		
	Lack-Hochglanz-grau * High-gloss grey lacquer *		
	Lack-Hochglanz-seidengrau * High-gloss silk grey lacquer *		

SITZPOLSTER  
SEAT UPHOLSTERY

	Kunstleder mit Struktur weiß Artificial leather with structure white
	Kunstleder mit Struktur taupe Artificial leather with structure taupe
	Kunstleder mit Struktur braungrau Artificial leather with structure brown grey

Informationen zur Gewebeat und zur Materialkennzeichnung der Bezüge siehe Typenliste „MULTI-DIELE“.  
Information on types of fabric and names of materials for covers see "MULTI-DIELE" type list!

VORSCHLAGSKOMBINATION  
SUGGESTED COMBINATION

211,2 x 243,2 x 45

Höhe x Breite x Tiefe  
Height x Width x DepthAUSFÜHRUNGSÜBERSICHTEN / *LISTS OF VERSIONS*SCHRANKKAUSSENKORPUS UND FRONT  
WARDROBE EXTERIOR CARCASE AND FRONT

	Lack-reinweiß Pure white lacquer
	Lack-weiß White lacquer
	Lack-grau Grey lacquer
	Lack-seidengrau Silk grey lacquer
	Lack-Hochglanz-reinweiß High-gloss pure white lacquer
	Lack-Hochglanz-weiß High-gloss white lacquer
	Lack-Hochglanz-grau High-gloss grey lacquer
	Lack-Hochglanz-seidengrau High-gloss silk grey lacquer
	Natureiche Natural oak
	Kernussbaum Core walnut

SCHRANKINNENKORPUS  
WARDROBE INTERIOR CARCASE

	Lack-weiß White lacquer		Lack-grau Grey lacquer
<b>NISCHENFACH NICHE COMPARTMENT</b>			
	Natureiche Natural oak		Kernussbaum Core walnut

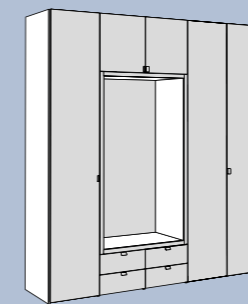
SITZPOLSTER  
SEAT UPHOLSTERY

	Kunstleder mit Struktur weiß Artificial leather with structure white
	Kunstleder mit Struktur taupe Artificial leather with structure taupe
	Kunstleder mit Struktur braungrau Artificial leather with structure brown grey

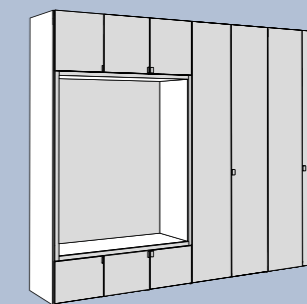
Informationen zur Gewebeat und zur Materialkennzeichnung der Bezüge siehe Typenliste „MULTI-DIELE“.  
Information on types of fabric and names of materials for covers see "MULTI-DIELE" type list!

GRIFFAUSFÜHRUNGEN DREHTÜREN  
HANDLE VERSIONS FOR HINGE-DOORS

	Griff / Handle 057 / 058		Griff / Handle 011		Griff / Handle 063 / 064		Griff / Handle 046 / 047		Griff / Handle 014 / 015		Griff / Handle 012
	Chrom-hochglänzend oder Chrom-matt High-gloss chrome or matt chrome		Chrom-matt Matt chrome		Lack-weiß oder Lack-grau White lacquer or grey lacquer		Chrom-hochglänzend oder Chrom-matt High-gloss chrome or matt chrome		Chrom-hochglänzend oder Chrom-matt High-gloss chrome or matt chrome		Chrom-matt / Holz-/Lack- ausführung Matt chrome / wood/lacquer version
	Griff / Handle 029 / 030		Griff / Handle 048 / 049		Griff / Handle 026 / 013		Griff / Handle 031		Griff / Handle 052 / 060		
	Chrom-hochglänzend oder Chrom-matt High-gloss chrome or matt chrome		Chrom-hochglänzend oder Chrom-matt High-gloss chrome or matt chrome		Chrom-hochglänzend oder aluminiumfarbig High-gloss chrome or aluminium colour		Holz-/Lack- ausführung Wood/lacquer version		Chrom-hochglänzend oder Chrom-matt High-gloss chrome or matt chrome		

VORSCHLAGSKOMBINATIONEN  
SUGGESTED COMBINATIONS

268 x 252 x 61,3

Höhe x Breite x Tiefe  
Height x Width x Depth

268 x 352 x 61,3

Diese Übersicht stellt einzelne Beispiele dar. Weitere Typen und alle Programme sind in der Typenliste zu finden. Alle Maßangaben in cm.  
This overview shows individual examples. Further unit types and all ranges can be found in the type list. All dimensions in cm.