

Anmeldung zum Newsletter:  
Register for our newsletter at:  
[www.huelsta.com/newsletter](http://www.huelsta.com/newsletter)



„Kommen Sie und besuchen  
Sie unsere neu gestalteten  
Ausstellungsräume.“

“Come and see our newly  
designed showrooms.”

Ausstellung/Showroom:  
hülsta-werke Hüls GmbH & Co. KG  
Karl-Hüls-Str. 1  
D-48703 Stadtlohn

Öffnungszeiten/Opening hours:  
Mo – Sa 10 – 17 Uhr/Mo – Sa 10 a.m. – 5 p.m.  
Beratungszeiten/Consulting service:  
Mi – Sa 10 – 17 Uhr/Wed – Sa 10 a.m. – 5 p.m.  
nach Terminvereinbarung/Appointment needed:  
Tel.: +49 (0) 2563 86-1598

Herausgeber/Publishers:  
hülsta-werke, Postfach 1212, D-48693 Stadtlohn,  
©2018 by Verlag Chr. Schmidt, Stadtlohn

Tel.: +49 (0) 2563 86-0  
Fax: +49 (0) 2563 86-1417

Stand/Edition 06/2018  
Imprimé en Allemagne, printed in Germany

Entwurf und Konzeption gesetzlich geschützt, Irrtum  
vorbehalten, Konstruktions-, Farb- und Material-  
änderungen im Rahmen des techn. Fortschritts  
vorbehalten.

*Design and concept legally protected, subject to  
error, subject to alterations in colour and materials  
by way of technological progress.*

[www.huelsta.com](http://www.huelsta.com)



**hülsta**   
Die Möbelmarke.



**hülsta**   
Die Möbelmarke.

[www.huelsta.com](http://www.huelsta.com)

SCHLAFEN | SLEEPING

Natur und feines Design in vollendeter Harmonie

*Nature and elegant design in perfect harmony*

Die Kombination von feinem Lack, natürlichen Holzakzenten, klaren Linien und raffinierten handwerklichen Details schafft die außergewöhnliche Anmutung eines CITADA-Schlafzimmers. Hier kommt der urwüchsige Charme von Eiche Naturstamm oder Kernnussbaum Naturstamm neben den perfekten Lackoberflächen besonders wirkungsvoll zur Geltung. Typisch für dieses Programm ist neben der aufwändigen Verarbeitung die Fülle komfortabler Funktionen. Sie haben noch ein paar zusätzliche Wünsche an die Optik oder die Maße Ihrer neuen Möbel? CITADA erfüllt sie Ihnen gern und präsentiert Ihnen ein stimmiges Ensemble, das Ihren Raum perfekt nutzt und optisch überzeugt.

*The beautifully balanced combination of elegant lacquer and natural wood accents, clean lines and cleverly crafted details create the extraordinary look of a CITADA bedroom. The genuine charm of knotted natural oak and knotted core walnut finishes is perfectly highlighted by the flawless lacquered surfaces. In addition to the elaborately crafted details, the wealth of practical functionalities is typical of this range. Do you have any additional requirements in terms of design and size of your new furniture? CITADA is certainly happy to oblige, presenting you with a harmonious ensemble that makes perfect use of your space and delivers a striking overall look.*

### BETT | BED

**Ausführung:** Eiche Naturstamm, Lack-reinweiß

**Version:** knotted natural oak, pure white lacquer



Eine edle Alternative, wenn Sie feine Unterschiede lieben: Für die Lackflächen von Fronten und Korpusen wählen Sie bei CITADA zwischen Lack-reinweiß oder Lack-seidengrau. Die korrespondierenden Holzakzente können in Eiche Naturstamm oder Kernnussbaum Naturstamm ausgeführt werden.

*An elegant alternative if you love subtle differences: The lacquered surfaces of CITADA fronts and carcasses are available in pure white lacquer or silk grey lacquer. The respective wood accents can be selected in knotted natural oak and knotted core walnut.*



**KOMMODEN | CHESTS**

2 X 4700

**Ausführung:** Kernnussbaum Naturstamm, Lack-seidengrau

**Version:** knotted core walnut, silk grey lacquer



**KLEIDERSCHRANK | WARDROBE**

A202

GRUNDELEMENT | BASE UNIT

2 X A002

ANBAUELEMENT | ADD-ON UNIT  
(OHNE PASSEPARTOUT) | (EXCL. PASSE-PARTOUT)

**Ausführung:** Kernnussbaum Naturstamm, Lack-seidengrau

**Version:** knotted core walnut, silk grey lacquer



**BETT | BED**

**Ausführung:** Kernnussbaum Naturstamm, Lack-seidengrau, Kunstleder dunkelbraun

**Version:** knotted core walnut, silk grey lacquer, dark brown artificial leather



**KONSOLE | CONSOLE**

5012

**Ausführung:** Kernnussbaum Naturstamm, Lack-seidengrau

**Version:** knotted core walnut, silk grey lacquer





Der schönste Ort für  
süße Träume

*The most beautiful place  
for sweet dreams*

**D**ieses hochwertige Ambiente gestalten Sie ganz nach Ihren Wünschen. Mit einem individuell gestalteten Kopfteil und der Entscheidung zwischen zylindrischen Bettfüßen oder Metallkufe. Bettumrandung, Kopfteil und Fronten eröffnen viel Spielraum, um Holz, Lack und ein weiches Polster in attraktiver Weise zu kombinieren. Planen Sie doch beleuchtete Aufsatzpaneelle ein, an denen Ihre neuen Hängekonsolen zu schweben scheinen. Oder bevorzugen Sie stehende Konsolen mit mehr Stauraum? CITADA bietet beide Varianten in je zwei Größen.

*Simply create this sophisticated ambience to suit your personal requirements – with an individually designed headboard and a choice of cylindrical legs or a metal arched support. The bed surround, headboard and fronts leave plenty of scope to attractively combine wood, lacquer and soft upholstery. Why not choose lit upstands that make your wall-mounted consoles appear to be floating? Or do you prefer freestanding consoles with more storage space? CITADA offers both versions, each in two sizes.*

## BETT | BED

**Ausführung:** Kernnussbaum Naturstamm, Lack-seidengrau, Kunstleder dunkelbraun

**Version:** knotted core walnut, silk grey lacquer, dark brown artificial leather





**B**ekennen Sie sich zu urwüchsigem Holz, das Ihrem Bett eine individuelle Anmutung verleiht. Das Kopfteil zeigt die charaktervollen Hölzer Eiche Naturstamm oder Kernussbaum Naturstamm, veredelt durch traditionsreiche Handwerkskunst und ein modernes Design. Komfort und hochwertige Optik verbindet das angenehm weiche Polsterkopfteil, das es in drei dezenten Farbtönen gibt.



*Go for natural wood, which will give your bed an individual touch. The headboard features knotted natural oak or knotted core walnut, both full of character and refined by traditional craftsmanship combined with contemporary design. The sumptuously soft upholstered headboard is available in three subtle colour shades and perfectly combines comfort with outstanding design.*



**A**ußergewöhnlich ist die Gestaltung des gehrungsverleimten Fußteils, das so zum aparten Hingucker wird. Hier zeigt sich handwerkliche Kunst bis ins Detail. Wer dieser Schauseite des Bettes noch einen weiteren Akzent verleihen möchte, wählt statt der standardmäßig angebotenen runden Bettfüße die elegante Metallkufe in Chrom-matt.

*The design of the mitre-glued footboard makes it a true eye-catcher. It reflects meticulous craftsmanship down to the last detail. If you wish to add another accent to this part of the bed, then choose the elegant matt-chrome arched metal support instead of the standard round legs.*

**KLEIDERSCHRANK | WARDROBE**

**A202**  
GRUNDELEMENT | *BASE UNIT*  
**2 X A002**  
ANBAUELEMENT | *ADD-ON UNIT*  
(OHNE PASSEPARTOUT UND HOLZAKZENT) |  
(EXCL. PASSE-PARTOUT AND WOOD ACCENT)

**Ausführung:** Eiche Naturstamm, Lack-reinweiß

**Version:** knotted natural oak, pure white lacquer

**KLEIDERSCHRANK | WARDROBE**

**A202**  
GRUNDELEMENT | *BASE UNIT*  
**2 X A002**  
ANBAUELEMENT | *ADD-ON UNIT*  
(OHNE PASSEPARTOUT UND HOLZAKZENT) |  
(EXCL. PASSE-PARTOUT AND WOOD ACCENT)

**Ausführung:** Kernnussbaum Naturstamm,  
Lack-seidengrau

**Version:** knotted core walnut, silk grey lacquer



**W**ieviel Schrank darf es sein? Mit CITADA planen Sie Ihren Drehtürenschrack in Endlosbauweise. Flexibilität ist auch im Schrankinneren Trumpf – stellen Sie sich die benötigten Funktionen nach Ihren Bedürfnissen zusammen. Die Fronten können in feinem Lack, mit Spiegelfront oder mit einem querlaufenden Naturstammakzent ausgeführt werden. Für die Griffe wählen Sie zwischen dem Horizontalgriff in Chrom-matt oder dem originellen Schlaufengriff aus echtem braunen Leder und Chrom-matt.

*How much wardrobe space would you like? CITADA offers hinged door wardrobes featuring the endless add-on principle. The inside of the wardrobe also offers the utmost in flexibility – simply pick and choose the functionalities to suit your personal requirements. The fronts are available in fine lacquer, with a mirrored front or with a transverse knotted wood accent. Choose from matt chrome horizontal handles or the novel loop handle made from genuine brown leather and matt chrome.*

## Funktion in moderner Form *Modern functionality*

**S**o schön kann eine praktische Kommode aussehen, wenn sie den Namen CITADA trägt. Besondere Hingucker sind die oberen Schubladen in akzentuierender Naturstammoptik. Üppig bemessen ist der Stauraum in den 2 Raster hohen unteren Schubladen. Mit hülsta-SoftFlow ausgestattet laufen alle Schubladen mit einem wunderbar gedämpften Selbsteinzug zurück an ihren Platz im Korpus.

*From the CITADA range, a chest can be this beautiful yet practical. The upper drawers featuring an accentuating knotted wood look are genuine eye-catches. The 2-Raster high lower drawers offer ample storage space. All the drawers are fitted with hülsta-SoftFlow, ensuring perfect automatic soft-closing.*



### KOMMODEN | CHESTS

2 X 4700

**Ausführung:** Kernnussbaum Naturstamm, Lack-seidengrau

**Version:** knotted core walnut, silk grey lacquer



**R**iskieren Sie einen genauen Blick: Die Akzentfront der oberen Schublade besticht nämlich nicht nur durch ihr Material, sondern auch durch die aufwändige Gehrungsverleimung, die dem Kenner etwas von der handwerklichen Kunst verrät, mit der sie gefertigt wurde. Die Abdeckplatte spart die Gehrungskante der Schubladenfront präzise aus.

*Have a closer look: the accent front of the upper drawer not only stands out because of its material, but also because of the elaborate mitre-glued joint, which reflects the outstanding craftsmanship. The cover surface is cut out to leave space for the mitred joint of the drawer front.*



### KOMMODE | CHEST

4124111  
(KOMMODE) | (CHEST)

4123  
(HÄNGEBESCHLAG) |  
(WALL-MOUNTING BRACKET)

2 X 5100  
(WINKELBORDE OHNE BELEUCHTUNG) |  
(ANGULAR SHELVES WITHOUT LIGHTING)

**Ausführung:** Kernnussbaum Naturstamm, Lack-seidengrau

**Version:** knotted core walnut, silk grey lacquer



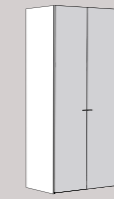
# TYPENÜBERSICHT OVERVIEW OF ARTICLES

Natur trifft Moderne. CITADA schenkt dem Schlafraum mit der Vereinigung von Naturholz und feinem Lack eine klare, fließende Kontur. Typisch hülsta: CITADA hat neben handwerklich aufwändigen Details jede Menge Komfort zu bieten – von der angenehmen Einstiegshöhe bis zum funktionalen Kleiderschrank. Die gefaltete Optik zieht sich durch die ganze Linie – vom Bett bis zu den Beimöbeln, vom Kopfteil bis zur Schubladenfront, die sanft den Korpus umgreift.

*Natural meets modern. CITADA gives the bedroom clear, flowing contours with its combination of natural wood and fine lacquers. Typical of hülsta: besides intricate craftsmanlike details, CITADA also provides loads of comfort – from the convenient sleep surface height to the functional wardrobe. The folded look is continued throughout the range – from the bed to the ancillary units and from the headboard to the drawer front gently encompassing the units.*

## DREHTÜRENSCHRÄNKE, ZUBEHÖR HINGE-DOOR WARDROBES, ACCESSORIES

bestehend aus Grund- und Anbauelementen  
consisting of basic and extension units



Grundelemente  
Basic units

Anbauelemente  
Extension units

Passepartout  
Passepartout

Holzaccent  
Wood accent

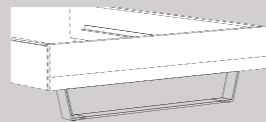
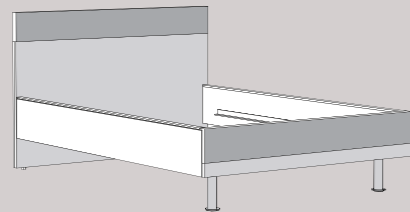
Spiegel  
Mirror

LED-Aufbauleuchte  
Top LED lamp

Höhe x Breite x Tiefe Height x Width x Depth	229,6 x 52 / 102 x 61	229,6 x 50 / 100 x 61			
---	-----------------------	-----------------------	--	--	--

## BETTEN, ZUBEHÖR BEDS, ACCESSORIES

Bett auf runden Füßen; Kopf- und Fußteilakzent in Holz Ausführung  
Bed on round legs; head- and footboard accent in wood version



Kopfteilakzent in Kunstlederausführung  
Headboard accent in artificial leather version

Metallkufe  
Metal arched support

Höhe x Bettinnenbreite x Länge Height x Bed inside width x Length	100,3 x 140 / 160 / 180 / 200 x 200 / 210 / 220			
--	---	--	--	--

## AUSFÜHRUNGSÜBERSICHTEN / LISTS OF VERSIONS

### KORPUS, FRONT CARCASE, FRONT

Lack-reinweiß  
Pure white lacquer

Lack-seidengrau  
Silk grey lacquer

### AKZENT ACCENT

Eiche Naturstamm  
Knotted oak

Kernnussbaum Naturstamm  
Knotted core walnut



### KOPFTEILAKZENT HEADBOARD ACCENT

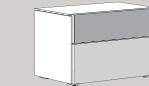
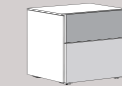
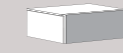
Kunstleder dunkelbraun  
Artificial leather dark brown

Kunstleder taupe  
Artificial leather taupe

Kunstleder anthrazit  
Artificial leather anthracite

## KONSOLEN CONSOLES

(Obere) Schublade in Akzentausführung  
(Top) drawer in accent version

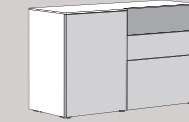
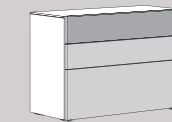


LED-Beleuchtung für Aufsatzpaneele  
LED lamp for top panels

Höhe x Breite x Tiefe Height x Width x Depth	18,8 x 52,8 x 45	18,8 x 70,4 x 45	45,2 x 52,8 x 45	45,2 x 70,4 x 45	35,2 x 52,8 / 70,4 x 3,8
---	------------------	------------------	------------------	------------------	--------------------------

## KOMMODEN CHESTS

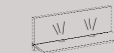

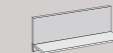
Obere Schublade in Akzentausführung  
Top drawer in accent version



Höhe x Breite x Tiefe Height x Width x Depth	71,6 x 105,6 x 45	71,6 x 123,2 x 45
---	-------------------	-------------------

## WINKELBORDE ANGLED SHELVES

zur freien Wandmontage  
for fitting anywhere on walls



## LED-BELEUCHTUNG FÜR WINKELBORDE LED LAMP FOR ANGLED SHELVES

Höhe x Breite x Tiefe Height x Width x Depth	19,2 x 50 x 19,7	19,2 x 70 x 19,7	19,2 x 120 x 19,7	50	70	120
---	------------------	------------------	-------------------	----	----	-----

Diese Übersicht stellt einzelne Beispiele dar. Weitere Typen und alle Programme sind in der Typenliste zu finden. Alle Maßangaben in cm.  
This overview shows individual examples. Further unit types and all ranges can be found in the type list. All dimensions in cm.